

StatLock® PICC Plus

(VPPCSPCE et PIC0220CE)



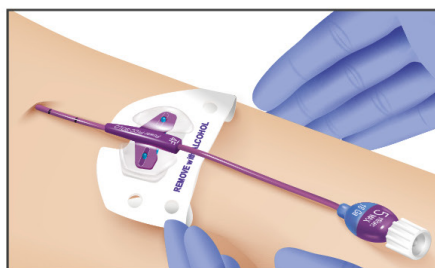
**Depuis plus de 120 ans,
BD accompagne soignants et patients,
partout, tout le temps.**

Système de stabilisation universel pour PICC, Midline avec prolongateur, cathéter veineux central.
Convient à tous les modèles de cathéters pourvus d'ailettes, quel que soit le nombre de lumières et la marque du dispositif.
Dispositif transparent permettant la visualisation de l'embase du cathéter.

Ablation du StatLock®



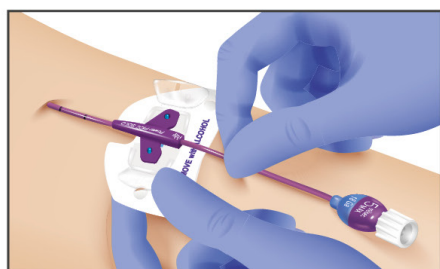
Décoller une ailette. La replier contre la partie adhésive dessous pour éviter qu'elle n'adhère aux gants.



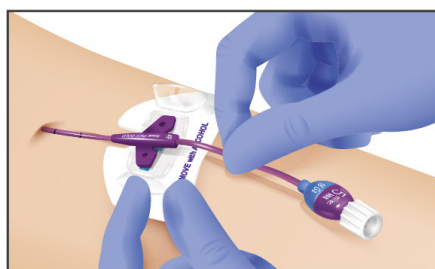
Décoller la seconde ailette et la replier également. Décoller délicatement le bas du StatLock®.



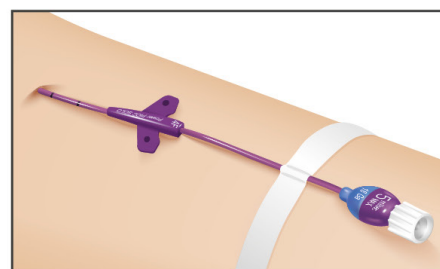
Ouvrir un volet transparent par la partie basse tout en maintenant le cathéter pour éviter qu'il bouge.



Ouvrir le second volet transparent par sa partie basse.



Soulever le cathéter de son emplacement de quelques centimètres du bas vers le haut. Sortir le cathéter des picots bleus. Avec l'autre main, finir de décoller le StatLock®.



Replacer le cathéter sur la peau du haut vers le bas. Sécuriser le cathéter avec la bandelette au plus loin de l'embase.

BD, Le Pont-De-Claix, 38800 FR

bd.com

BARD
has joined BD



BD, le logo BD sont des marques commerciales de Becton, Dickinson and Company ou de ses filiales. StatLock est une marque déposée de C.R. BARD, Inc. © 2020 BD. Tous droits réservés. VAM 203