

StatLock® PICC Plus

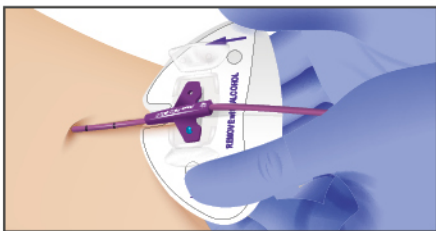
(VPPCSPCE et PIC0220CE)



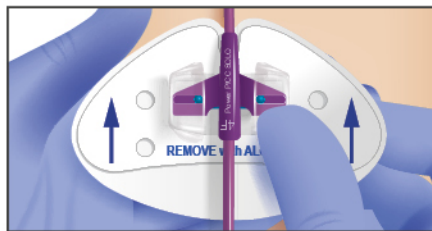
Depuis plus de 120 ans,
BD accompagne soignants et patients,
partout, tout le temps.

Système de stabilisation universel pour PICC, Midline avec prolongateur, cathéter veineux central.
Convient à tous les modèles de cathéters pourvus d'ailettes, quel que soit le nombre de lumières et la marque du dispositif.
Dispositif transparent permettant la visualisation de l'embase du cathéter.

Mise en place du StatLock®



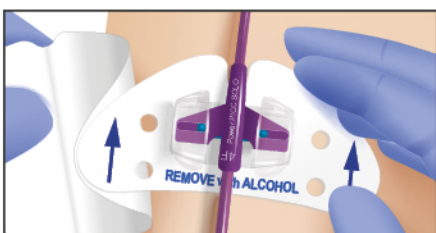
Poser les ailettes sur les picots bleus, une main sous le StatLock® pour le maintenir à plat.



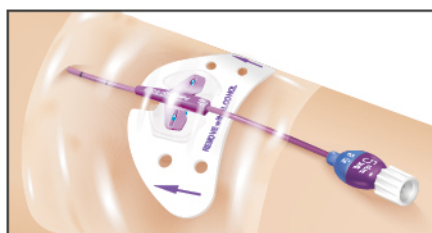
Rabattre les volets en appui sur les doigts des 2 mains sur le StatLock®. Exercer une pression entre les pouces et les autres doigts pour refermer les volets transparents sans être en appui sur le patient.



Retirer une première languette et coller le StatLock® sur une peau bien sèche.



Retirer l'autre languette et la coller.



Appliquer le pansement sans l'étirer selon le protocole et le matériel de votre établissement.

Lingette incluse dans les sets StatLock®.

Objectif : Rendre la surface de la peau plus adhésive, vertu protectrice.

Utilisation facultative et non systématique, après l'antisepsie et avant la pose du nouveau StatLock®.

Contre-indication : Ne pas utiliser chez les personnes avec une peau fragile.



BD, Le Pont-De-Claix, 38800 FR

bd.com

BARD
has joined BD



BD, le logo BD sont des marques commerciales de Becton, Dickinson and Company ou de ses filiales. StatLock est une marque déposée de C.R. BARD, Inc. © 2020 BD. Tous droits réservés. VAM 203