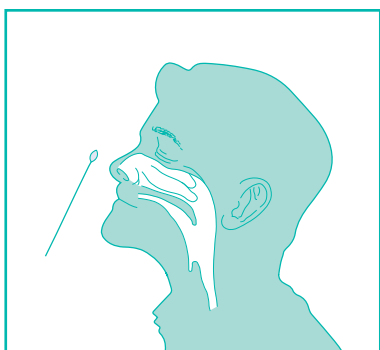


## Korte handleiding

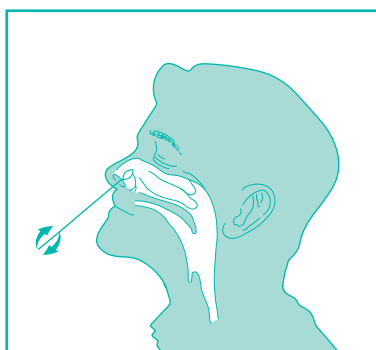
# BD Veritor™ System for rapid COVID-19 (SARS-CoV-2) testing

### Nasale monsterafname

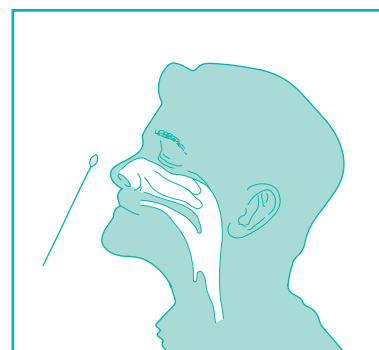
De BD Veritor™ System SARS-CoV-2 Kit bevat swabs voor het verzamelen van neusmonsters.



**1. Steek de swab voorzichtig in één neusgat.** De punt van de swab moet ingebracht worden tot 2,5 cm van de rand van het neusgat. Rol het swabje 5 keer langs het slijmvlies in de neusgaten om er zeker van te zijn dat zowel het slijm als de cellen worden opgevangen.



**2. Herhaal dit proces met dezelfde swab voor het andere neusgat** om ervoor te zorgen dat er een adequaat monster uit beide neusholtes wordt genomen.



**3. Verwijder de swab uit de neusholte.** Het monster is nu klaar voor verwerking met de BD Veritor™ System SARS-CoV-2 kit.

### Tips voor een goede monsterafname

- Neem zo snel mogelijk na de eerste symptomen een monster af.
- Monsters moeten direct worden getest.
- Gebruik alleen swabs die met de kit worden meegeleverd.
- Zie: Laboratoriumondersteuning voor COVID-19 in de EU/EER op <https://www.ecdc.europa.eu/en/novel-coronavirus/laboratory-support>

Voor meer technische informatie kunt u contact opnemen met uw lokale BD-vertegenwoordiger of via [VeritorBenelux@bd.com](mailto:VeritorBenelux@bd.com). Voor meer gedetailleerde richtlijnen over het gebruik van het product verwijzen wij naar de gebruiksaanwijzing.

**REF 256089**

BD Veritor System for Rapid Detection of SARS-CoV-2 is CE marked in compliance with the European In Vitro Diagnostic Medical Device Directive 98/79/EC

BD - Europe, Terre Bonne Park – A4, Route de Crassier 17, 1262 Eysins, Switzerland

[bd.com/VeritorSystem-EU](https://bd.com/VeritorSystem-EU)

BD, the BD Logo and Veritor are trademarks of Becton, Dickinson and Company or its affiliates. © 2020 BD. All rights reserved. XEUR5459-20-NL

